

TECHNISCHE DATEN

# ROLF BENZ 620

---

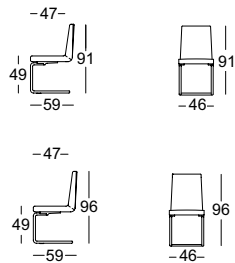


**ROLF  
BENZ**

# Stuhl

- Bezug
- Sitz- und Rückenschale aus glasfaserverstärktem Kunststoff. Im Rücken mit in Form geschäumtem Polyurethanschaum. Im Sitz mit eingelegtem Micro-Federkern und aufgesetztem Polyurethan-Formschaumteil. Alle Schaumteile mit Polyester-Vlies abgedeckt
- Verbindungsbeschlag zwischen Sitzschale und Fußgestell massiver Aluminiumguss, sandgestrahlt
- Freischwingendes Fußgestell alternativ Rund- oder Rechteckrohr, wahlweise matt oder glänzend verchromt.
- Armteil in zwei Varianten: • aus furniertem formverleimtem Schichtholz, in Eiche gebeizt nach Rolf Benz Farbtonkarte oder in Nussbaum, oder • mit Leder bezogen

! Wellenbildung und Sitzspiegel sind aus Komfort- und Designgründen auch bei hochwertigen Rolf Benz Polstermöbeln nicht zu vermeiden. Alle Maße sind ca.-Angaben.



## Seitenteilausführung

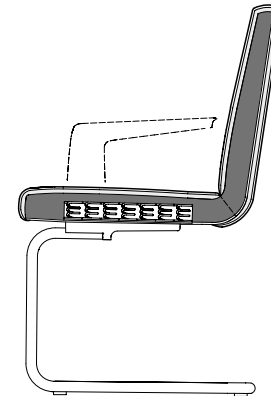
mit Leder bezogen



Eiche



Nussbaum



Rundrohr

matt



glanz



Rechteckrohr

matt



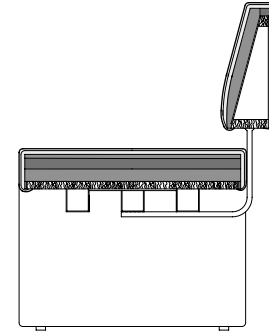
glanz



**ROLF  
BENZ**

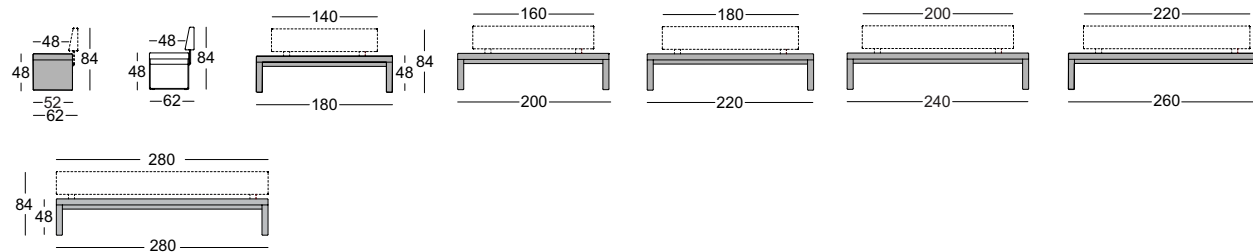
## Bank

- Bezug
- Sitz mit sichtbarem Metallgestell aus Stahlrohr, lackiert mit strukturierter Oberfläche
- Sitz aus Polyurethanschaum, schichtweise aufgebaut in verschiedenen Höhen und Härten aufeinander abgestimmt, abgedeckt mit Polyester-Vlies
- Rücken mit innen liegendem Holzgestell
- Rückenauflage aus Polyurethanschaum, abgedeckt mit Polyester-Vlies
- Sichtbare Verbindungsbeschläge zwischen Sitz und Rücken aus Stahl, wahlweise glänzend oder matt verchromt
- Fußausführungen wahlweise:
  - bezogene Wange oder
  - Metallkufe wahlweise • glanzverchromt oder • mattverchromt

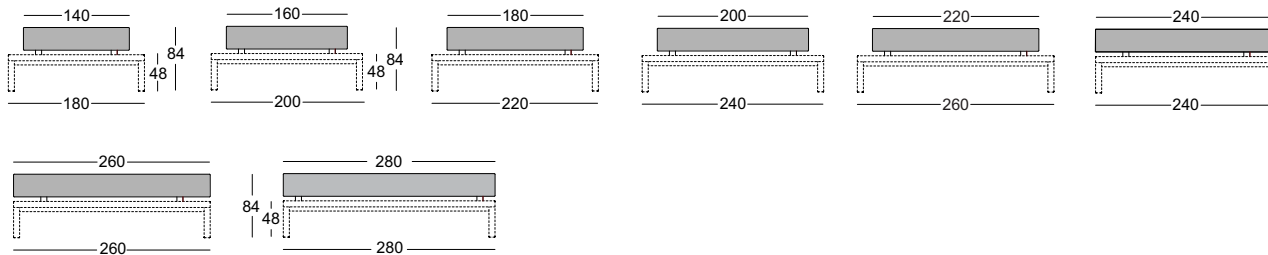


! Wellenbildung und Sitzspiegel sind aus Komfort- und Designgründen auch bei hochwertigen Rolf Benz Polstermöbeln nicht zu vermeiden. Alle Maße sind ca.-Angaben.

Bank, optional mit oder ohne Rücken



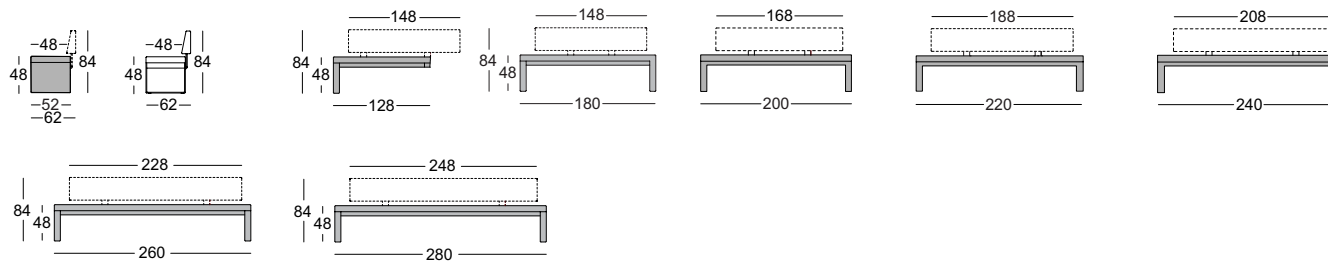
Rückengrößen für die Bank



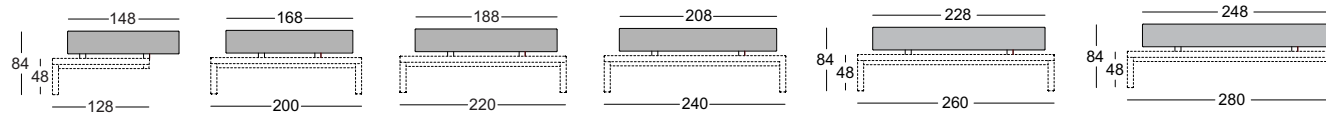
**ROLF  
BENZ**

# Bank

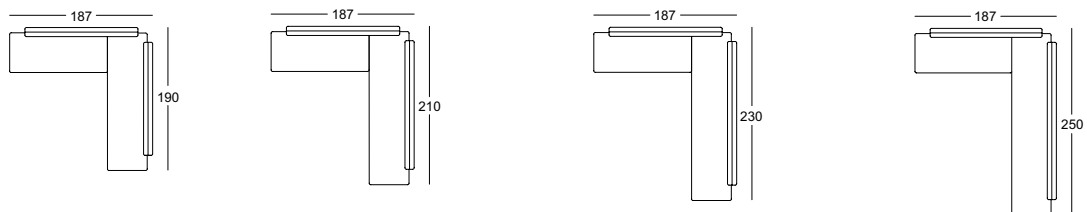
Ecklösung, optional mit oder ohne Rücken



Rückengrößen für die Ecklösung



Kombinationsbeispiele



A-BA 128/RU 148 li.  
EA-BA 180/RU 148 re.

A-BA 128/RU 148 li.  
EA-BA 200/RU 168 re.

A-BA 128/RU 148 li.  
EA-BA 220/RU 188 re.

A-BA 128/RU 148 li.  
EA-BA 240/RU 208 re.